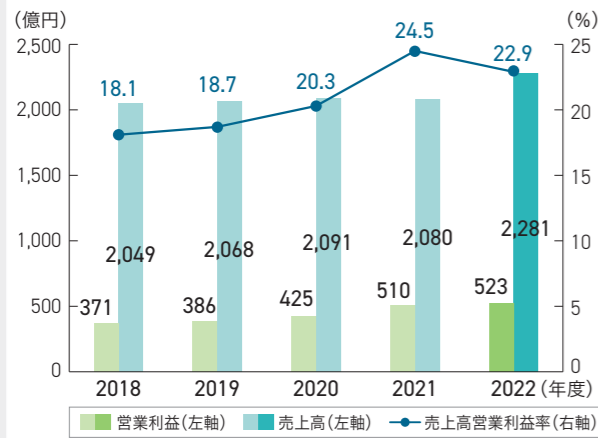
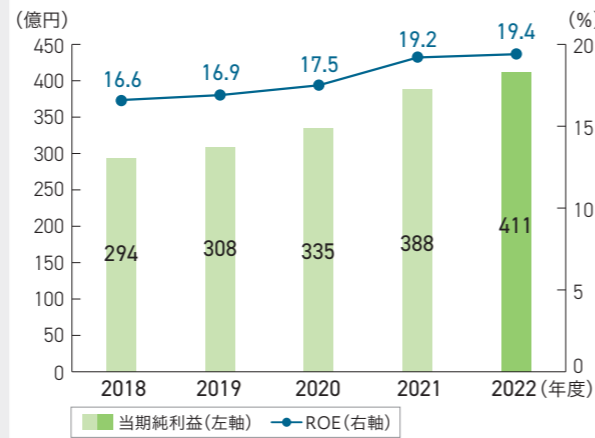


営業利益/売上高/売上高営業利益率



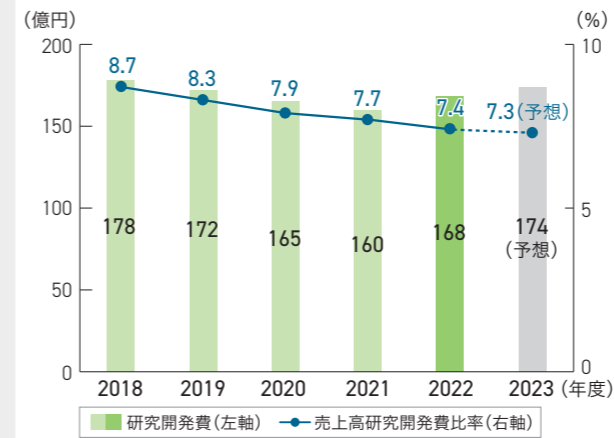
営業利益は、9年連続過去最高益を更新
売上高営業利益率は、中計(2022-2027年度)目標の20%以上を達成
※2021年度より会計方針の変更影響を含む

親会社株主に帰属する当期純利益/ROE



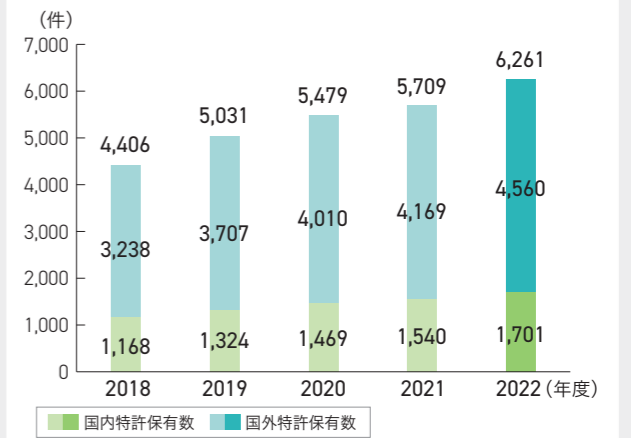
純利益は、10年連続過去最高益を更新
ROEは前年度実績を上回り、中計(2022-2027年度)目標の18%以上を達成

研究開発費/売上高研究開発費比率

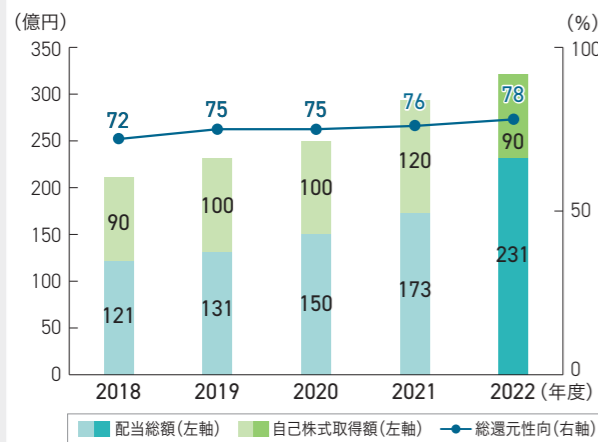


研究開発を重視し、売上高研究開発費比率は7-9%と高水準を維持
2020-2022年度はコロナ禍で一時的に研究開発費用減

特許保有数

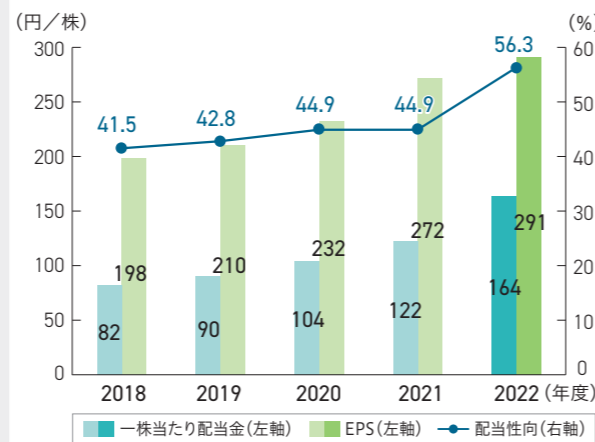


配当総額/自己株式取得額/総還元性向



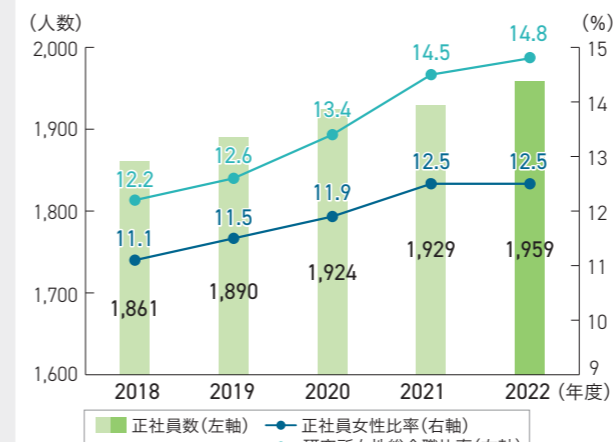
総還元性向は、中計(2022-2027年度)目標の75%維持を達成

配当/EPS(一株当たり当期純利益)/配当性向

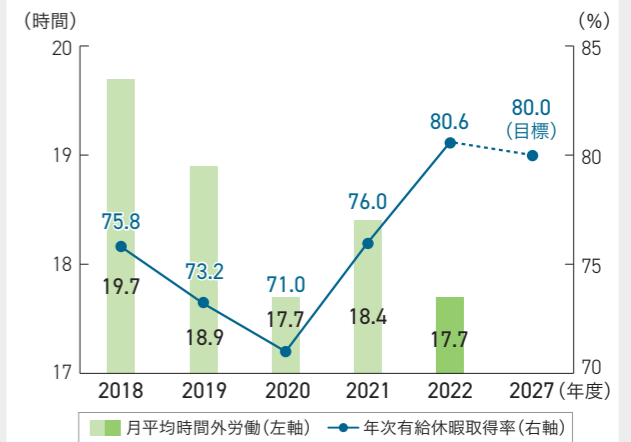


配当は、2012年度以降2022年度まで11年連続増配
配当性向は、中計(2022-2027年度)目標の55%維持を達成

正社員数/正社員女性比率/研究所女性総合職比率

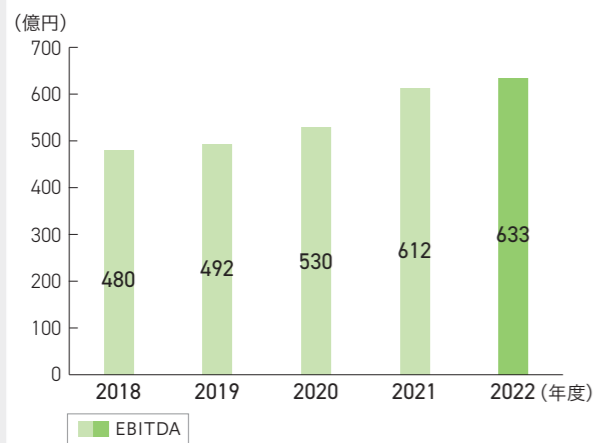


月平均時間外労働/年次有給休暇取得率*

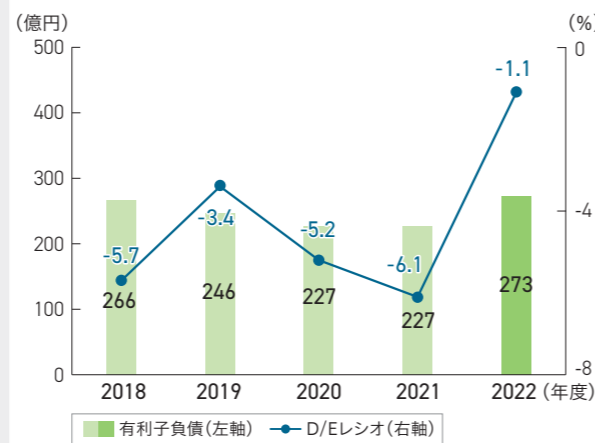


*2019年度より管理職も含めた数値で記載

EBITDA(営業利益+減価償却費)

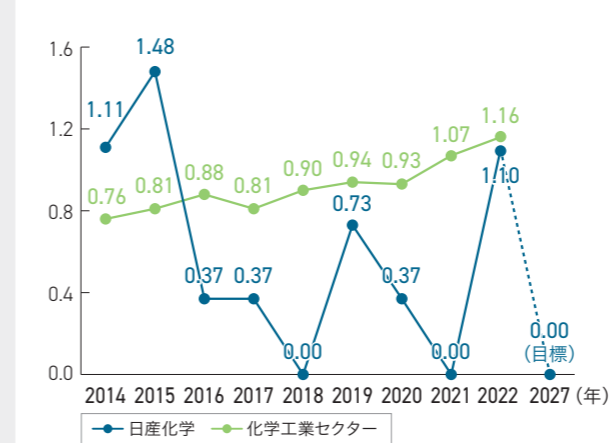


有利子負債/D/Eレシオ*



*D/Eレシオ=(借入金-現金預金)/株主資本

休業災害度数率*



*100万延べ実労働時間当たりの労働災害による死傷者数

温室効果ガス排出量

